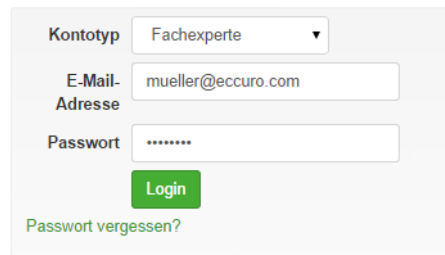


## Wie kann ich mein Abo ändern?

Sie haben die Möglichkeit eccuro mit vier verschiedenen Paketen zu verwenden. Über Ihre Account-Einstellungen können Sie dabei beliebig zwischen allen Basis-Paketen wechseln.

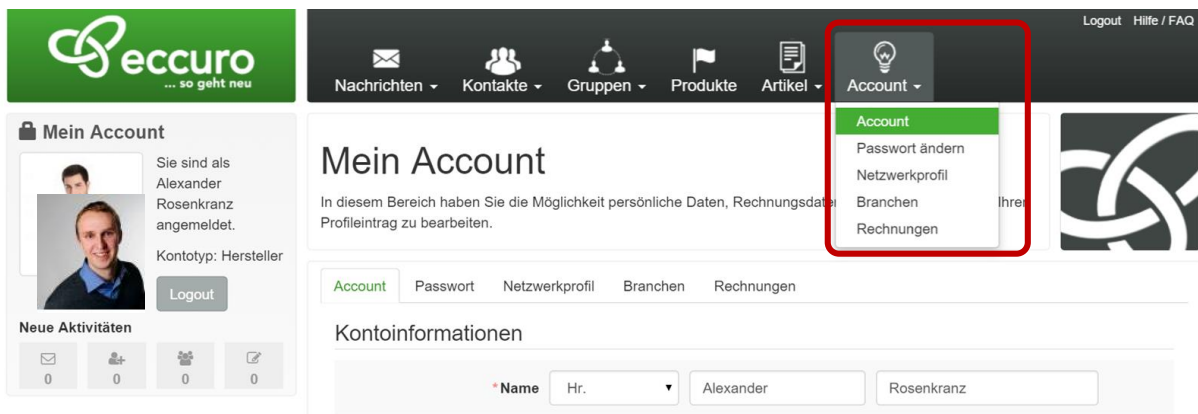
1. Um Ihre Abo-Einstellungen zu ändern, melden Sie sich zuerst mit Ihrer E-Mail und Ihrem Passwort als Hersteller an.

Sie haben noch kein Konto? Über den **Registrieren**-Button auf der Startseite gelangen Sie zur kostenfreien Registrierung.



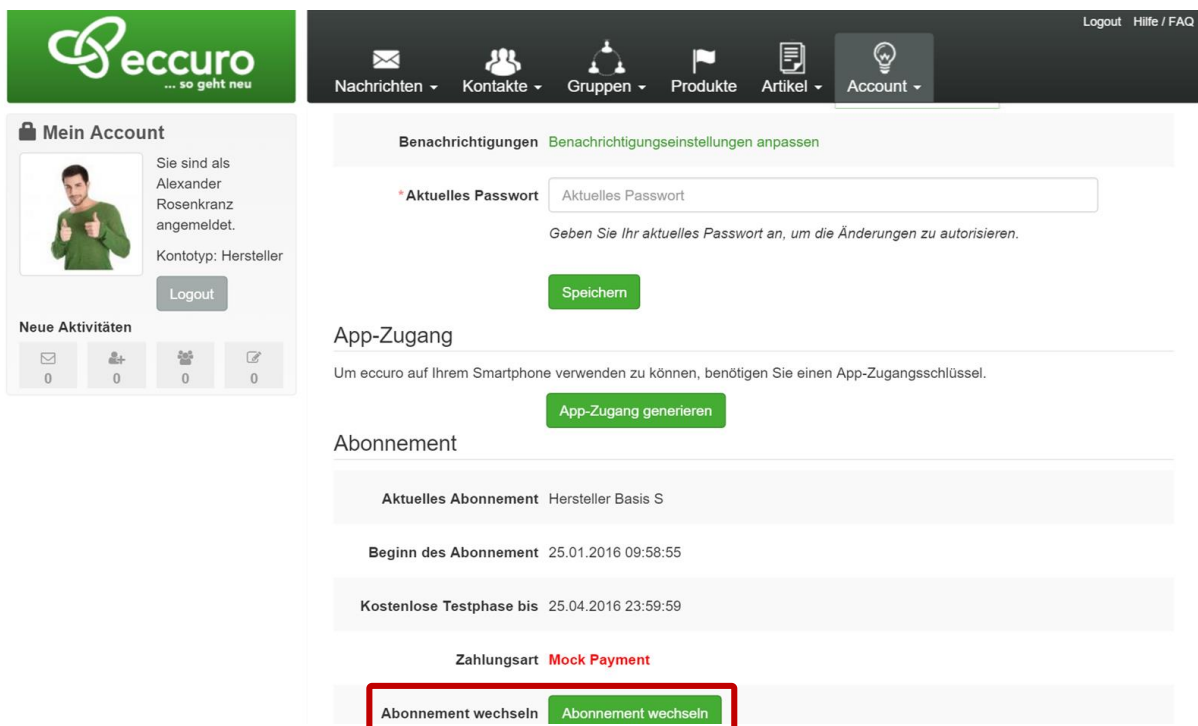
Kontotyp: Fachexperte  
E-Mail-Adresse: mueller@eccuro.com  
Passwort: .....  
Login  
Passwort vergessen?

2. Nach der Anmeldung klicken Sie in der Navigation am Kopf der Seite auf „**Account**“ und den Unterpunkt „**Account**“.



The screenshot shows the user's account page. The navigation bar at the top includes 'Account' with a dropdown menu. The dropdown menu is highlighted with a red box and contains the following options: 'Account', 'Passwort ändern', 'Netzwerkprofil', 'Branchen', and 'Rechnungen'. The main content area shows 'Mein Account' with user information and a 'Logout' button.

3. Auf dieser Seite haben Sie die Möglichkeit Ihre Kontodaten (Name und E-Mail) sowie Ihre Abo-Einstellungen zu ändern. Zum Ändern der Abo-Einstellungen klicken Sie dabei bitte auf den Button „**Abonnement**“ wechseln.



The screenshot shows the 'Abonnement' (Subscription) section of the account page. The 'Abonnement wechseln' button is highlighted with a red box. The page displays the current subscription details:

Abonnement	Datum
Aktuelles Abonnement	Hersteller Basis S
Beginn des Abonnement	25.01.2016 09:58:55
Kostenlose Testphase bis	25.04.2016 23:59:59

Zahlungsart: **Mock Payment**

Abonnement wechseln

Von hier an gelangen Sie zurück in den Registrierungsprozess. Eine detaillierte Anleitung dazu finden Sie im FAQ für Fachexperten unter der Nummer 5 „Wie kann ich meinen Account einrichten“.

***Alle Schritte im Überblick ...***

- 1. Melden Sie sich in Ihrem Account auf eccuro.com an***
- 2. Wählen Sie den Unterpunkt „Account“ im Menü „Account“ der Navigation am Seitenkopf***
- 3. Klicken Sie auf die Schaltfläche „Abonnement wechseln“ im Bereich „Abonnement“***